РОССТАТ
УПРАВЛЕНИЕ ФЕДЕРАЛЬНОЙ СЛУЖБЫ ГОСУДАРСТВЕННОЙ СТАТИСТИКИ ПО АЛТАЙСКОМУ КРАЮ И РЕСПУБЛИКЕ АЛТАЙ (АЛТАЙКРАЙСТАТ)

Чернышевского ул., д. 57, г. Барнаул,
656049 Тел/факс: (385-2) 63-02-64
E-mail:altstat@ak.gks.ru
http://akstat.gks.ru

ПРЕСС-ВЫПУСК

Занятость и безработица в Республике Алтай во II квартале 2021 года

(по итогам выборочного обследования рабочей силы)

30 августа 2021г. **г. Горно-Алтайск**

Активно ли в экономическом плане население в Республике Алтай, где работают жители, сколько среди них безработных? Ответы на эти вопросы можно узнать из итогов выборочного обследования рабочей силы.

Численность рабочей силы[1] в возрасте 15 лет и старше во II квартале 2021 года составила 99,0 тыс. человек или 44,9% общей численности населения республики (в соответствующем периоде 2020 года – 97,0 тыс. человек и 44,1% соответственно).

Заняты экономической деятельностью 87,2 тыс. человек (в соответствующем периоде 2020 года – 85,1 тыс. человек). **Уровень занятости населения**[2] в возрасте 15 лет и старше во II квартале 2021 года составил 53,7% (в соответствующем периоде 2020 года – 53,0%).

Большая часть занятых (67,5%) проживала в сельской местности, на долю городского населения приходилось 32,5% общего числа занятых жителей региона.

В экономике были заняты 80,8 тыс. человек **трудоспособного возраста**, при этом мужчин на 3,8 тыс. человек больше, чем женщин. Средний возраст занятого населения составил 40,7 года. Среди работающих женщин 34,6% имели высшее образование, среди мужчин – 21,8%. Основное общее образование не получили 1,1% мужчин.

Из всех занятых жителей Республики Алтай по найму работали 81,0%, доля самостоятельно занятого населения составила 14,9%. На предприятиях, в организациях со статусом юридического лица выполняли работу 65,9% населения.

Безработица в цифрах

Не имели работы или доходного занятия, но активно искали и готовы были приступить 11,8 тыс. человек (в соответствии с критериями Международной Организации Труда (МОТ) они классифицируются как **безработные**).

Уровень безработицы[3] в возрасте 15 лет и старше во II квартале 2021 года составил 11,9% (в соответствующем периоде 2020 года – 12,3%). Более 40% от общего числа безработных (5,1 тыс. человек) в возрасте от 40 до 69 лет. Средний возраст безработного 38 лет.

Безработица по полу и месту проживания. По методологии МОТ доля мужчин среди безработных составила 56,5%, большая часть безработных (78,4%) – сельские жители.

Продолжительность поиска работы. Из числа безработных 48,1% занимали лица, срок пребывания которых в состоянии поиска работы не превышал шести месяцев. Один год и более ищут работу 37,8% безработных. Среднее время поиска работы во II квартале 2021 года составило 8,4 месяца.

Способы поиска работы. Как показали материалы обследования, наиболее предпочтительным при поиске работы являлось обращение к помощи друзей, родственников и знакомых – его использовали 71,8% безработных. Наряду с этим, 39,3% безработных обратились в государственные органы службы занятости населения.

Наличие опыта работы. В численности безработных 13,7% занимали лица, не имеющие опыта трудовой деятельности. Из числа безработных, имеющих опыт работы, 30,8% оставили прежнее место работы в связи с высвобождением или сокращением численности работников, ликвидацией предприятия. В результате увольнения по собственному желанию – 27,9%.

Более подробно о занятости жителей страны и, в частности, региона нам станет известно по итогам предстоящей Всероссийской переписи населения. Благодаря этому статистическому исследованию мы узнаем о том, какие источники средств к существованию используют наши земляки, занимались ли они в недавнем времени поиском работы и готовы ли приступить к работе, если появится подходящий вариант, в ближайшее время.

---

[1] Рабочая сила (экономически активное население) – часть населения, обеспечивающая предложение рабочей силы для производства товаров и услуг. Численность экономически активного населения включает занятых и безработных.

[2] Уровень занятости населения – отношение численности занятого населения определенной возрастной группы к общей численности населения соответствующей возрастной группы, рассчитанное в процентах.

[3] Уровень безработицы (по методологии МОТ) - отношение численности безработных определенной возрастной группы к численности рабочей силы соответствующей возрастной группы, рассчитанное в процентах.

ЗАНЯТОСТЬ В РЕСПУБЛИКЕ АЛТАЙ*

II квартал 2021 года, в процентах

Уровень занятости

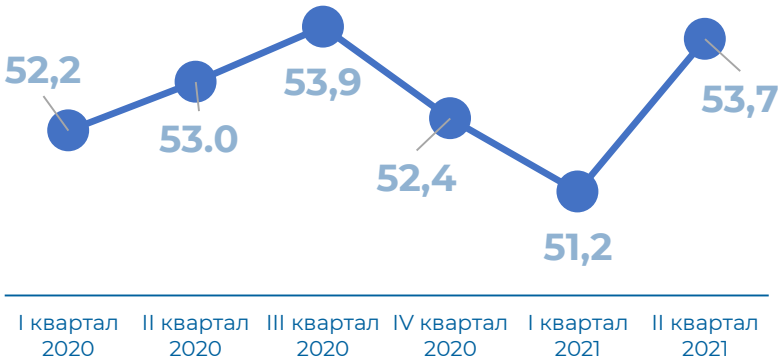

Распределение числа занятых по возрастным группам

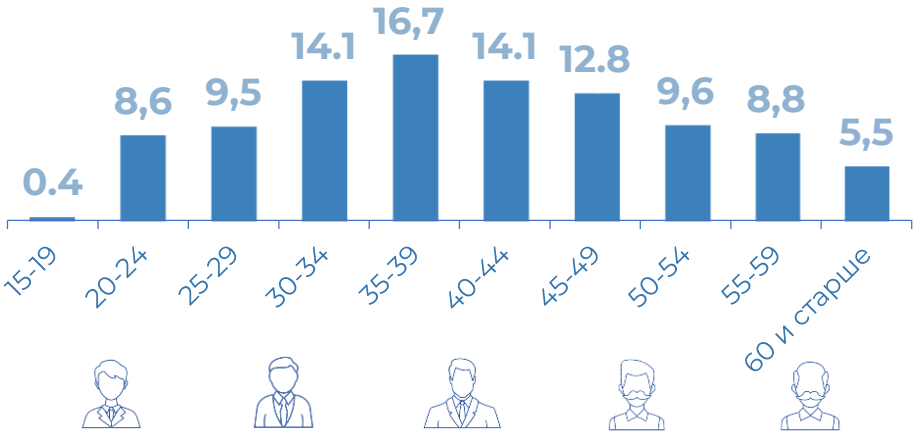



Структура занятого населения по уровню образования

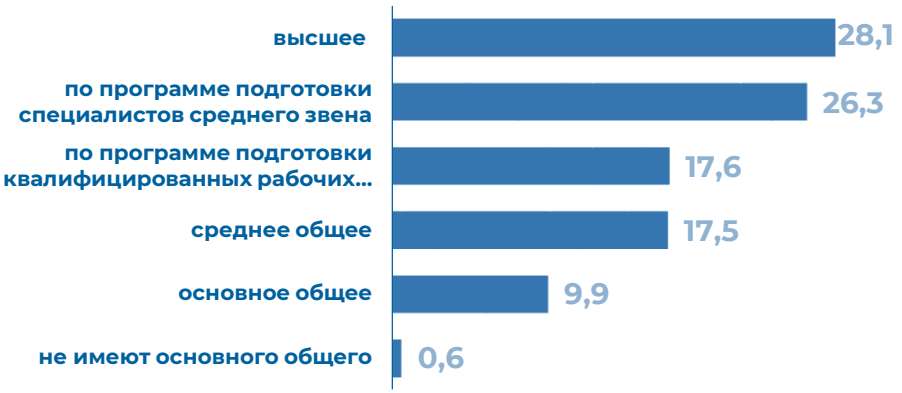

* По данным выборочного обследования рабочей силы в возрасте 15 лет и старше

АЛТАЙКРАЙСТАТ

БЕЗРАБОТИЦА В РЕСПУБЛИКЕ АЛТАЙ *

II квартал 2021 года, в процентах

Уровень безработицы

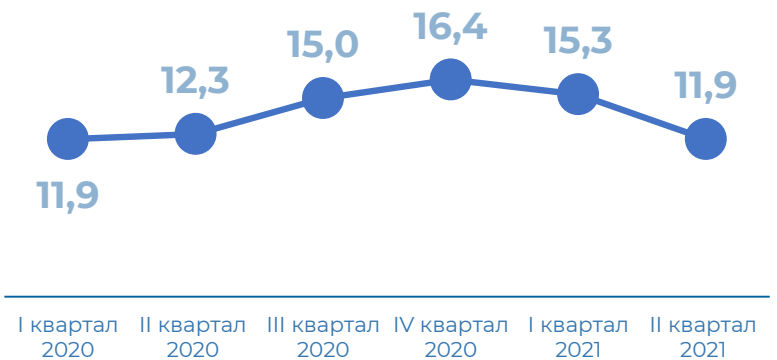

Распределение числа безработных по возрастным группам

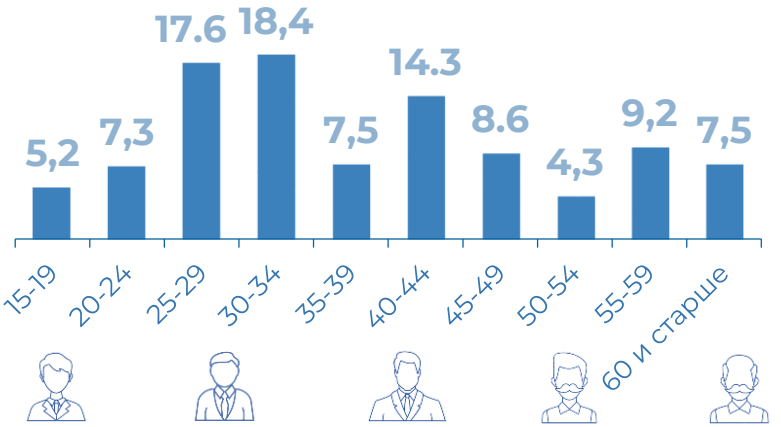

8.3

13.6

13.1

10.7

Среднее время поиска работы

8.4 месяца

Способы поиска работы

* По данным выборочного обследования рабочей силы в возрасте 15 лет и старше

АЛТАЙКРАЙСТАТ